Проект на тему:

«Изготовление макета «Курская битва»



Выполнил:
Вебер Алексей

пос. Пурпе-1, 2017 г.

Цель: изучение основных событий Курской битвы и создание наглядного макета, демонстрирующего технику, участвовавшую в сражении, с целью углубления знаний о событиях Второй мировой войны.

Задачи:

1. Изучить исторические материалы о Курской битве, в частности о технике, задействованной в боевых действиях;
2. Подготовить материалы и инструменты для работы.
3. Изготовить макеты советских и немецких танков из скульптурного пластилина.
4. Провести презентацию готового макета перед одноклассниками.

Актуальность: проект приурочен к 80-летию Победы в Великой Отечественной войне и направлен на сохранение исторической памяти о подвигах предков. Создание макета позволило мне глубже погрузиться в изучение военной техники и событий тех времён, а также я продолжаю развивать навыки работы со скульптурным пластилином.

Курская битва (5 июля 23 августа 1943 года)









Для основы макета нам понадобилась коробка. Для её наполнения мы взяли монтажную пену. После наполнения пеной, подождали сутки чтоб она затвердела. После того как пена стала твёрдой, покрасили её гуашью.

Задняя стенка макета, фон, сделан из картона.







Из скульптурного пластилина были сделаны заготовки для танков. Всё покрашено гуашью. Деревья сделали из картона, из цветной бумаги - листочки.











Работа достигла завершения. Мы смогли создать макет легендарной битвы. В ходе этой работы я узнал много нового и интересного.





Спасибо за внимание!

